

A.CO.R.E

ASSOCIATION POUR LE COMPLEMENT DE RETRAITE PAR L'EPARGNE

RAPPORT D'ACTIVITE

EXERCICE 2011

Conformément à la loi et à nos statuts, nous vous avons réunis en assemblée générale ordinaire pour vous exposer la situation et l'activité de notre association, au cours de l'exercice clos le 31 décembre 2011 et sommes heureux de vous les présenter.

1. Production de l'année

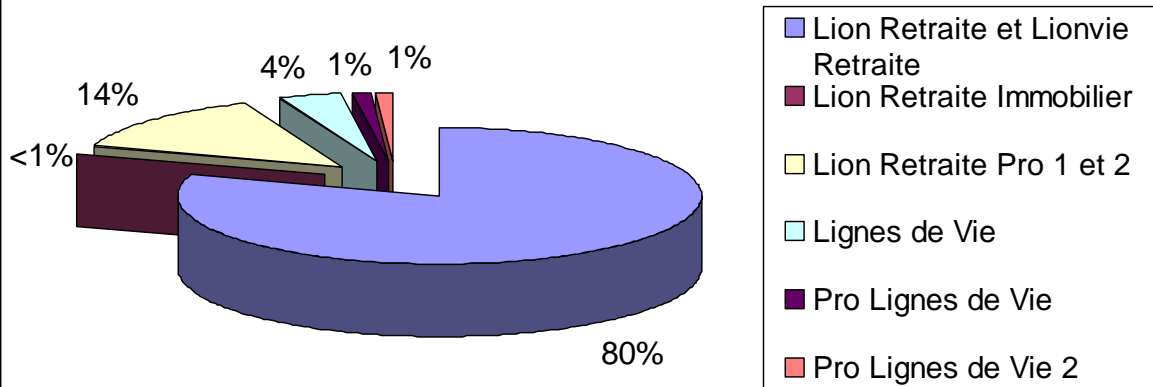
La production pour 2011 (versements programmés + versements complémentaires + affaires nouvelles) s'établit à 67 280 830,00 € contre 83 590 892,00 € en 2010.

2. Activité de l'Association

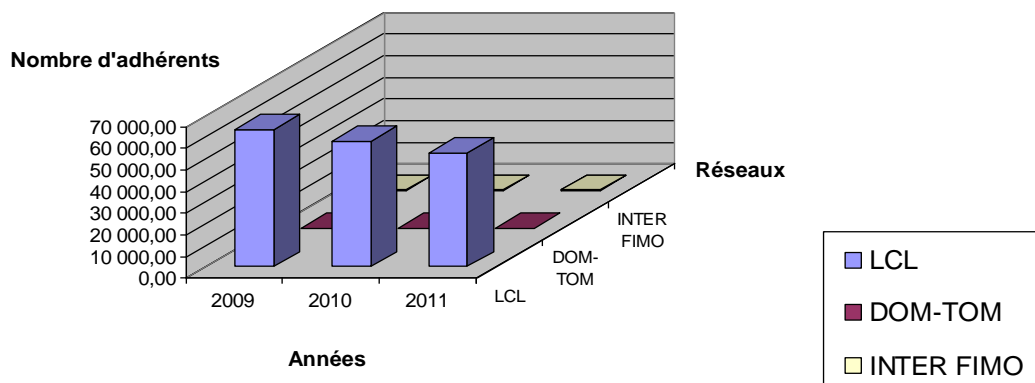
2.1 Nombres d'adhérents

Au 31 décembre 2011, le nombre d'adhérents s'établit à 53330 contre 58165 au 31 décembre 2010, ce qui représente une baisse de 8,31 % du nombre d'adhérents, dont le détail des contrats est justifié ci-après (voir §2.1 « encours »).

ACORE - Répartition des adhérents LCL entre les différents contrats en 2011



ACORE - Evolution du nombre d'adhérents par réseau



Ils se répartissent de la façon suivante :

Réseaux / Contrats	N° contrat	STOCK 2010	STOCK 2011
LCL			
Lion Retraite et Lionvie Retraite	189	45835	41877
Lion Retraite Immobilier	211	108	102
Lion Retraite Pro 1 et 2 *	426	7696	7250
Lignes de Vie	610	3092	1973
Pro Lignes de Vie *	612	708	554
Pro Lignes de Vie 1 s2 *	655	604	635
Total LCL		58043	52391
DOM-TOM			
BDAF Vie Retraite	189	272	251
BDAF Lagon Pro *	637	2	2
BR Vert Fanjan Pro *	624	1	1
BR Vert Fanjan Pro 2 *	658	0	0
Total DOM-TOM		275	254
INTER FIMO			
Lignes de Vie 2 série 2	655	170	184
Pro Lignes de Vie Idv *	612	85	80
Lignes de Vie A et B Serie 2 *	656	1	1
Lignes de Vie Serie 2 *	661	23	21
Pro Lib Prevoyance	T6111	55	50
Assurances Garanties des Revenus	TEMAT5	9	8
Total INTER FIMO		343	344
TOTAL		58661	53 792

* Contrats éligibles Loi Madelin

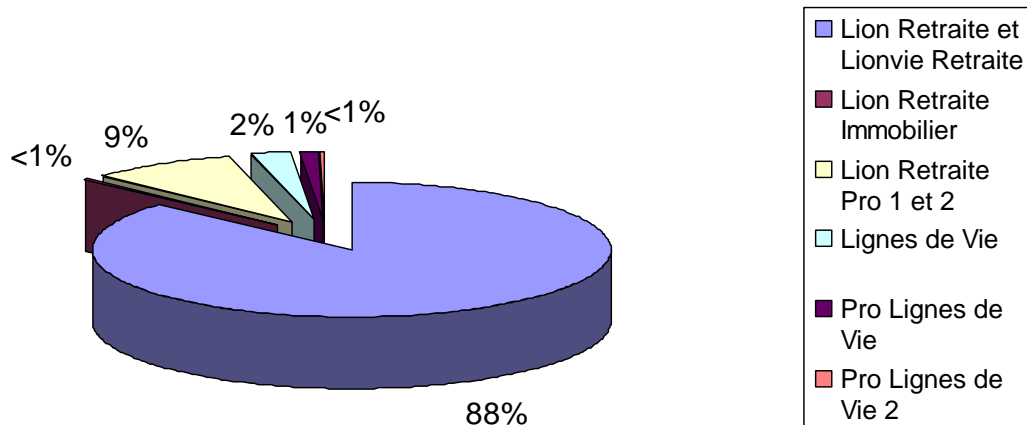
2.2 Encours

Au 31.12.2011 l'encours s'établissait à 1 569 153 124 € contre 1 677 575 303 € au 31.12.2010, dont la décomposition par contrat est la suivante :

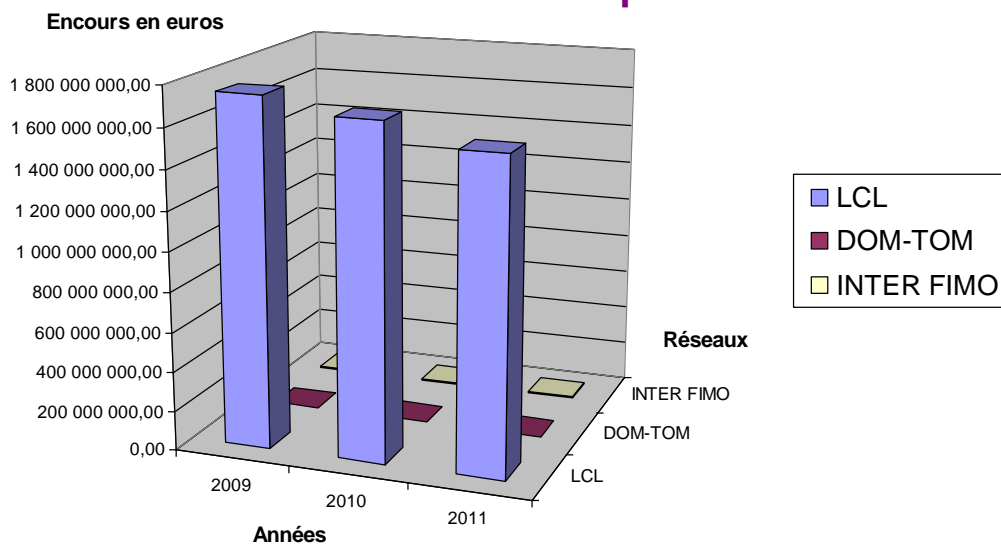
Réseau / Contrats	N° contrat	MONTANT EN € 2010	M montant en € 2011
LCL			
Lion Retraite et Lionvie Retraite	189	1 454 241 451	1 350 508 225
Lion Retraite Immobilier	211	6 291 965	6 169 082
Lion Retraite Pro 1 et 2 *	426	140 162 901	139 531 207
Lignes de Vie	610	43 708 760	38 764 466
Pro Lignes de Vie *	612	17 263 393	16 890 676
Pro Lignes de Vie 2 *	655	5 487 724	6 166 621
Total LCL		1 667 156 194	1 558 030 277
DOM-TOM			
BDAF Vie Retraite	189	2 562 439	2 446 467
BDAF Lagon Pro *	637	20 266	23 674
BR Vert Fanjan Pro *	624	24 276	22 421
BR Vert Fanjan Pro 2 *	658	0	0
Total DOM-TOM		2 606 981	2 492 562
INTER FIMO			
Lignes de Vie ½ serie 2	655	6 450 140	7 309 189
Pro Lignes de Vie *	612	1 236 867	1 195 513
Lignes de Vie A et B Serie 2 *	656	14 135	13 931
Lignes de Vie Serie 2 *	661	110 986	111 653
Total INTER FIMO		7 812 128	8 630 286
TOTAL		1 677 575 303	1 569 153 125

*Contrats éligibles Loi Madelin

ACORE - Ventilation des encours réseau LCL entre les contrats en 2011



ACORE - Evolution des encours par reseau



2.3 Contrats de prévoyance

- 76 nouvelles adhésions ont été souscrites dans les contrats LIGNES DE VIE SERIE 2 (code 655)

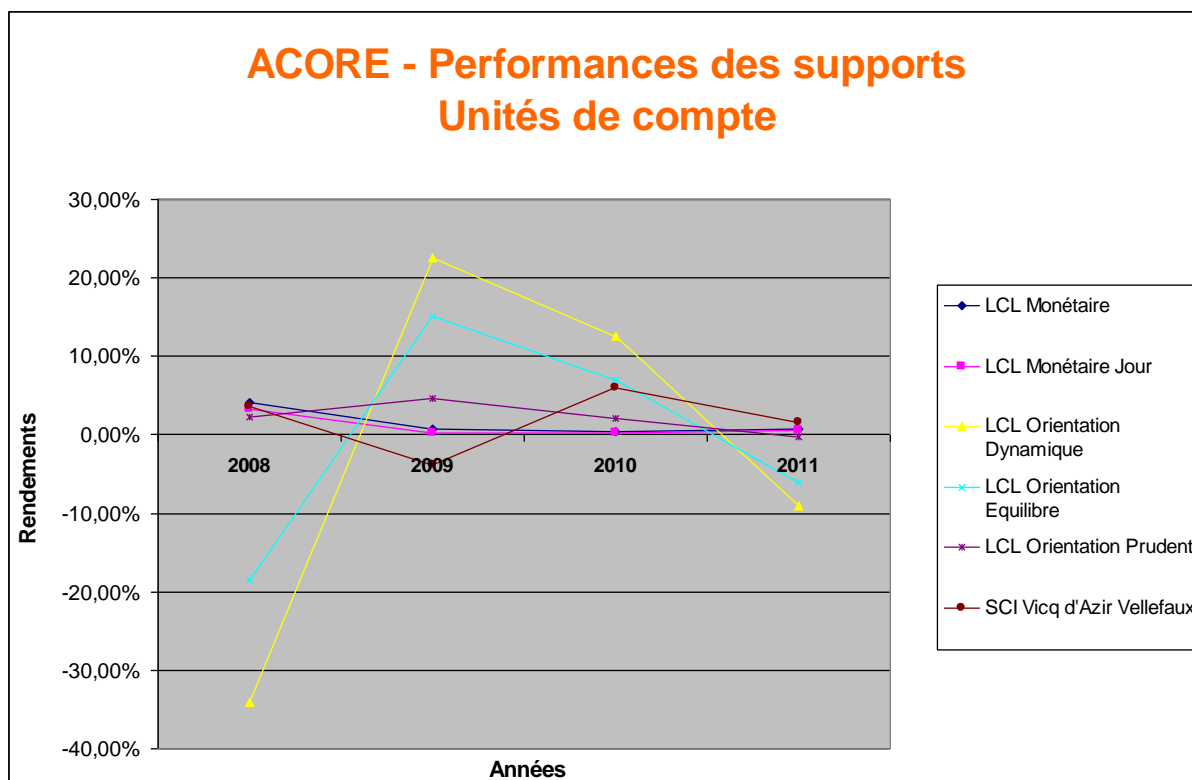
2.4 Performances ACORE 2011 des supports Unités de compte

Les rendements des supports en Unités de compte des contrats Ligne de vie, nets de frais de gestion et avant garantie décès, ont été plus ou moins affectés en fonction du profil d'investissement et d'orientation de chaque OPCVM.

Les anciens fonds ont été absorbés au profit de nouveaux supports au cours de l'année 2009 et 2010 (anciens fonds indiqués en bleu).

TYPE DE SUPPORT	2008	2009	2010	2011
LCL Monétaire	4.07%	0.76%	0.37%	0.80%
LCL Monétaire Jour (Ex Horizon 2008)	3.36%	0.32%	0.25%	0.63%
LCL Orientation Dynamique (Ex Horizon Long Terme+Profil Dynamique)	-34.03%	22.53%	12.65%	-8,99%
LCL Orientation Equilibre (Ex VE horizon 2012 et VE horizon 2016 + Profil Equilibre)	-18.50%	15.08%	6.96%	-5,94%
LCL Orientation Prudent (Ex Profil Prudent)	2.19%	4.67%	2.10%	-0,27%
SCI Vicq d'Azir Vellefaux	3.68%	-3.79%	4.34%*	1.67%*

*la performance indiquée pour la SCI est le rendement brut.



Le taux de « Participation Aux Bénéfices » (P.A.B.) réservée aux souscripteurs des différents Produits ACORE en Euro ressort comme suit :

Annexe 1: Tableau TAUX de PAB des Produits ACORE exercices 2007-2208-2209-2010-2011

Annexe 2 : commentaire de Performances pour l'Association A.CO.R.E.

3.-Situation de l'association

3.1 Les comptes

Les comptes de l'association sont détaillés dans le rapport financier ci-joint.

Annexe 3 Compte de résultat

3.2 Cotisations

L'assemblée générale du 25 octobre 2011 avait décidé de maintenir le montant du droit d'entrée pour l'année 2012 à 15 € par nouvelle adhésion.

En attente de modification significative le conseil d'administration du 27/06/2012 propose de maintenir ce même montant pour l'année 2013.

Cette proposition sera soumise à l'approbation de l'Assemblée Générale conformément à l'article 7 des statuts.

Trois conseils d'Administration se sont tenus au cours de l'exercice 2011.

Les points abordés sur chaque Conseil ont été les suivants :

- Approbation des procès-verbaux des 14/06/2011, 25/10/2011 et 25/11/2011
- Bilan de l'Assemblée Générale 2011 sur l'exercice 2010
- Point sur la gouvernance et le fonctionnement de l'Association
- Etude juridique sur la faisabilité de la fusion de l'A.CO.R.E avec une autre association
- Circularisation informatique et liberté
- Point sur l'activité
- Composition du bureau
- Election d'un Président
- Arrêté des comptes exercice 2010
- Point sur l'Assemblée Générale du 20/10/2010
- Budget prévisionnel pour 2011
- Démarches administratives auprès de la préfecture
- Appel à candidature des membres de l'association
- Questions diverses
- Mise à jour du site Internet
